

MUNICIPIO DE CERRO AZUL, VER 034



ESTADOS FINANCIEROS

DE

ABRIL 2016

MUNICIPIO DE CERRO AZUL, VER 034



INFORMACION CONTABLE

- ESTADO DE SITUACION FINANCIERA
- ESTADO DE ACTIVIDADES
- ESTADO DE VARIACION EN LA HACIENDA PUBLICA
- ESTADO DE FLUJO DE EFECTIVO
- ESTADO ANALITICO DEL ACTIVO
- NOTAS A LOS ESTADOS FINANCIEROS
- ESTADO DE CAMBIOS EN LA SITUACION FINANCIERA


Del mes de Abril

Cerro Azul


Fecha de impresión: 05/24/2016

Concepto	Año 2016	Concepto	Año 2016
1 Activo	\$97,417,155.21	2 Pasivo	\$21,990,169.15
1.1 Circulante	\$16,832,702.30	2.1 Pasivo circulante	\$16,021,297.52
1.1.1 Efectivo y equivalentes	\$10,143,663.03	2.1.1 Cuentas por pagar a corto plazo	\$16,021,297.52
1.1.2 Derechos a recibir efectivo o equivalentes	\$6,318,034.02	2.1.2 Documentos por pagar a corto plazo	\$0.00
1.1.3 Derechos a recibir bienes o servicios	\$348,481.25	2.1.3 Porción a corto plazo de la deuda pública a largo plazo	\$0.00
1.1.4 Inventarios	\$0.00	2.1.4 Títulos y valores a corto plazo	\$0.00
1.1.5 Almacenes	\$0.00	2.1.5 Pasivos diferidos a corto plazo	\$0.00
1.1.6 Estimación por pérdida o deterioro de activos circulantes	\$0.00	2.1.6 Fondos y bienes de terceros en garantía y/o administración a	\$0.00
1.1.9 Otros activos circulantes	\$22,524.00	2.1.7 Provisiones a corto plazo	\$0.00
1.2 Activo no circulante	\$80,584,452.91	2.1.9 Otros pasivos a corto plazo	\$0.00
1.2.1 Inversiones financieras a largo plazo	\$522,291.00	2.2 Pasivo no circulante	\$5,968,871.63
1.2.2 Derechos a recibir efectivo o equivalentes a largo plazo	\$5,741,169.53	2.2.1 Cuentas por pagar a largo plazo	\$669,277.16
1.2.3 Bienes inmuebles, infraestructura y construcciones en proceso	\$67,605,154.89	2.2.2 Documentos por pagar a largo plazo	\$0.00
1.2.4 Bienes muebles	\$6,705,731.09	2.2.3 Deuda pública a largo plazo	\$5,299,594.47
1.2.5 Activos intangibles	\$10,108.40	2.2.4 Pasivos diferidos a largo plazo	\$0.00
1.2.6 Depreciación, deterioro y amortización acumulada de bienes	\$0.00	2.2.5 Fondos y bienes de terceros en garantía y/o administración a	\$0.00
1.2.7 Activos diferidos	\$0.00	2.2.6 Provisiones a largo plazo	\$0.00
1.2.8 Estimación por pérdida o deterioro de activos no circulantes	\$0.00	3 Hacienda pública/patrimonio	\$75,426,986.06
1.2.9 Otros activos no circulantes	\$0.00	3.1 Hacienda pública/patrimonio contribuido	\$0.00
Total del Activo	\$97,417,155.21	3.1.1 Aportaciones	\$0.00
		3.1.2 Donaciones de capital	\$0.00
		3.1.3 Actualización de la hacienda pública/patrimonio	\$0.00
		3.2 Hacienda pública/patrimonio generado	\$75,426,986.06
		3.2.1 Resultados del ejercicio (ahorro/desahorro)	\$7,986,704.88
		3.2.2 Resultados de ejercicios anteriores	\$20,339,456.06
		3.2.3 Revalúos	\$4,467,012.00
		3.2.4 Reservas	\$0.00
		3.2.5 Rectificaciones de resultados de ejercicios anteriores	\$42,653,813.12
		3.3 Exceso o insuficiencia en la actualización de la hacienda	\$0.00
		3.3.1 Resultado por posición monetaria	\$0.00
		3.3.2 Resultado por tenencia de activos no monetarios	\$0.00
		Total del Pasivo y Hacienda Pública/Patrimonio	\$97,417,155.21

Bajo protesta de decir verdad declaramos que los Estados Financieros y sus Notas son razonablemente correctos y responsabilidad del emisor.



Lic. Ludovina Ramírez Ahumada
Presidenta



Lic. Nora Elda Barajas Lugo
Tesorera



Congreso del Estado de Veracruz de Ignacio de la Llave
LXIII Legislatura 2014 – 2016
Secretaría de Fiscalización

H. Ayuntamiento del Municipio de Cerro Azul, Veracruz
del 01 al 30 de ABRIL de 2016

h) Notas a los Estados Financieros

h.1) Notas de Desglose

h.1.1) Información contable

1. Notas al Estado de Situación Financiera

Activo

Efectivo y Equivalentes

el saldo al 30 DE ABRIL en este rubro es el siguiente:

Efectivo	\$	65,338.98
Bancos	\$	9,377,818.93
Inversiones temporales	\$	700,505.12

Bienes Disponibles para su Transformación o Consumo (inventarios)

Al 30 DE ABRIL del año en curso no hay en existencias materias primas

Bienes Muebles, Inmuebles e Intangibles

Bienes Muebles, Inmuebles e Intangibles

	\$	67,605,154.89
Bienes Inmuebles		
	\$	41,164,620.40
terrenos	\$	41,164,620.40
Bienes Muebles	\$	6,705,731.09
Mobiliario y equipo de admon	\$	611,905.45
Mobiliario y equipo educacional y recreativo	\$	9,845.19
vehiculos y equipo de transporte	\$	3,473,730.00
maquinaria otros equipos y herramientas	\$	2,610,250.45
otros activos intangibles	\$	10,106.40
pasivos		\$21,990,169.15
pasivo circulante	\$	16,021,297.52
Cuentas por pagar a corto plazo	\$	16,021,297.52
servicios personales por pagar	\$	166,825.96
proveedores por pagar a corto plazo	\$	71,704.39
contratistas por obras publicas	\$	293,476.20
retenciones y contribuciones por pag	\$	10,327,256.15
otras cuentas por pagar a corto plaz	\$	5,162,034.82

2. Notas al Estado de Actividades

IMPUESTOS: dentro de este rubro el impuesto más importante para el Municipio de Cerro Azul corresponde a los impuestos al patrimonio en especial el impuesto Predial, de este, son sujetos los propietarios y los poseedores de predios urbanos o rústicos, Al 30 DE ABRIL se recaudaron por concepto de impuestos la cantidad de \$1,817,425.33

DERECHOS: Son por servicios recolección de desechos sólidos, rastro, panteones, licencias y registro civil entre otros. Al 30 DE ABRIL se cobraron derechos por \$1,983,153.12

PARTICIPACIONES Y APORTACIONES FEDERALES .-Importe de los ingresos de los Municipios que se derivan del Sistema Nacional de Coordinación Fiscal, así como las que correspondan a sistemas Estatales de coordinación fiscal determinados por las leyes correspondientes, al mes de ABRIL se obtuvieron ingresos por concepto de participaciones y aportaciones por la cantidad de \$17,072,888.95

ingresos y otros beneficios	\$	21,297,343.12
Ingresos de Gestión.	\$	4,224,454.17
impuestos	\$	1,817,425.33
impuestos sobre los ingresos	\$	3,272.72
impuesto sobre el patrimonio	\$	1,485,466.57
accesorios	\$	3,360.64
otros impuestos	\$	325,325.40
Derechos	\$	1,983,153.12
derechos por el uso, goce, apr	\$	367,700.05
derechos por prestación de ser	\$	1,615,032.59
otros derechos	\$	420.48
Contribuciones por Mejoras	\$	105,400.00
Productos de tipo corriente	\$	53,689.89
productos derivados del uso y	\$	13,948.39
Enajenación de bienes muebles	\$	39,236.36
otros productos que generan in	\$	505.14
Aprovechamientos de tipo corriente	\$	14,000.00
multas	\$	14,000.00
ingresos no comprendidos en la	\$	250,785.83
participaciones y aportaciones	\$	17,072,888.95

SERVICIOS PERSONALES: Corresponde principalmente a sueldos, compensaciones, tiempo extra, al mes de ABRIL se han ejercido \$8,945,294.08, lo que representa el 67% del total de egresos .

MATERIALES Y SUMINISTROS: Erogaciones por concepto de materiales eléctricos, de equipo, de construcción, combustibles, refacciones, por \$1,259,682.89 lo que representa el 9% de los egresos.

SERVICIOS GENERALES: Comprenden gastos realizados por el pago de servicio telefónico, alumbrado público, conservación y mantenimiento de vehículos, por un monto de \$3,090,144.36 lo que representa el 23% de los egresos.

Gastos y otras perdidas	\$	13,330,638.24
Gastos de funcionamiento	\$	13,295,121.33
servicios personales	\$	8,945,294.08
materiales y suministros	\$	1,259,682.89
servicios generales	\$	3,090,144.36
Transferencias, asignaciones, ayudas sociales	\$	35,516.91



h.3) Notas de Gestión Administrativa

Autorización e Historia

El Municipio de **Cerro Azul**, tiene como objetivo Prestar los servicios públicos necesarios, con la combinación de recursos humanos, materiales y financieros y cumplir con la transparencia del ejercicio de los recursos públicos en apego al marco de legalidad.

El municipio de Cerro Azul se crea el 27 de noviembre de 1963 que bajo la ley número 94 , y por decreto el 6 de diciembre de 1983 obtiene la categoría de ciudad.


Se localiza en la región montañosa de la Huasteca, zona norte del Estado, en las coordenadas 21° 11' latitud norte y 97° 44' longitud oeste, a una altura de 140 metros sobre el nivel del mar. Limita al norte con Tancoco, al este y al sur con Te mapache y al suroeste con Tepetzintla. Su distancia aproximada por carretera a la capital del estado es de 295 Km.

Principal actividad:

Sus principales actividades son la agricultura, ganadería, comercio y el petróleo

Actualmente en el municipio de Cerro Azul se esta implementando la normatividad emitida por la CONAC el personal que labora en este municipio esta capacitandose, para poder emitir la informacion tal como lo indican las disposiciones legales aplicables.

"Bajo protesta de decir verdad declaramos que los Estados Financieros y sus notas, son razonablemente correctos y son responsabilidad del emisor".


LIC. LUDYVINA RAMIREZ AHUMADA
PRESIDENTE MUNICIPAL


LIC. NORA ELDA BARAJAS LUGO
TESORERA MUNICIPAL

Cuenta Pública 2016
Municipio de Cerro Azul

Estado Analítico del Ejercicio del Presupuesto de Egresos
Clasificación por Objeto del Gasto (Capítulo y Concepto)
Del 1 de Enero de 2016 al 30 de Abril de 2016

CLASIFICADOR POR OBJETO DE GASTO	Egresos					
	Aprobado	Ampliaciones / Reducciones	Modificado	Devengado	Pagado	Subejercicio
	1	2	3 = (1 + 2)	4	5	6 = (3 - 4)
Servicios personales	\$30,370,568.08	\$-138,299.33	\$30,232,268.75	\$6,945,294.08	\$8,748,756.09	\$21,286,974.67
Remuneraciones al personal de carácter permanente	\$16,012,119.91	-	\$16,012,119.91	\$5,054,890.81	\$5,051,788.40	\$10,957,229.10
Remuneraciones al personal de carácter transitorio	\$145,000.00	-	\$145,000.00	\$13,250.00	\$13,250.00	\$131,750.00
Remuneraciones adicionales y especiales	\$9,863,503.92	\$30,524.67	\$9,894,028.59	\$2,530,035.84	\$2,530,035.82	\$7,363,992.75
Seguridad social	\$1,946,458.80	\$-162,204.00	\$1,784,254.80	\$658,665.19	\$658,665.19	\$1,125,589.61
Otras prestaciones sociales y económicas	\$2,111,541.77	-	\$2,111,541.77	\$688,452.24	\$495,016.68	\$1,423,089.53
Previsiones	\$291,943.68	\$-6,620.00	\$285,323.68	-	-	\$285,323.68
Pago de estímulos a servidores públicos	-	-	-	-	-	-
Materiales y suministros	\$6,424,172.20	\$-488,178.86	\$5,935,993.34	\$1,259,682.89	\$1,259,682.89	\$4,676,310.45
Materiales de administración, emisión de documentos y artículos oficiales	\$933,229.00	\$-29,808.00	\$903,421.00	\$145,112.01	\$145,112.01	\$758,308.99
Alimentos y utensilios	\$115,800.00	\$-5,000.00	\$110,800.00	\$16,759.52	\$16,759.52	\$94,040.48
Materias primas y materiales de producción y comercialización	-	-	-	-	-	-
Materiales y artículos de construcción y reparación	\$1,259,380.00	\$-10,000.00	\$1,249,380.00	\$145,620.96	\$145,620.96	\$1,103,759.04
Productos químicos, farmacéuticos y de laboratorio	\$752,628.00	\$-16,745.57	\$735,882.43	\$208,703.17	\$208,703.17	\$527,179.26
Combustibles, lubricantes y aditivos	\$2,215,801.18	\$-357,603.71	\$1,858,197.47	\$648,890.57	\$648,890.57	\$1,209,306.90
Vestuario, blancos, prendas de protección y artículos deportivos	\$343,260.00	\$37,190.28	\$380,450.28	\$5,498.68	\$5,498.68	\$374,951.60
Materiales y suministros para seguridad	-	-	-	-	-	-
Herramientas, refacciones y accesorios	\$804,074.02	\$-106,211.86	\$697,862.16	\$89,097.98	\$89,097.98	\$608,764.18
Servicios generales	\$9,155,009.58	\$601,630.54	\$9,756,640.12	\$3,096,199.61	\$3,096,199.61	\$6,660,440.51
Servicios básicos	\$4,015,019.30	\$77,751.57	\$4,092,770.87	\$1,340,999.15	\$1,340,999.15	\$2,751,771.72
Servicios de arrendamiento	\$230,440.00	\$-113,000.00	\$117,440.00	\$12,600.00	\$12,600.00	\$104,840.00
Servicios profesionales, científicos, técnicos y otros servicios	\$765,600.00	\$408,902.75	\$1,174,502.75	\$21,689.00	\$21,689.00	\$1,152,813.75
Servicios financieros, bancarios y financieros	\$163,336.00	\$15,665.32	\$179,001.32	\$25,975.18	\$25,975.18	\$153,026.14
Servicios de instalación, reparación, mantenimiento y conservación	\$2,030,524.99	\$-279,659.00	\$1,750,865.99	\$495,523.85	\$495,523.85	\$1,255,342.14
Servicios de comunicación social y publicidad	\$475,049.64	\$-8,000.00	\$467,049.64	\$365,176.72	\$365,176.72	\$101,872.92
Servicios de traslado y viáticos	\$530,220.00	\$49,360.00	\$579,580.00	\$155,478.38	\$155,478.38	\$424,101.62
Servicios oficiales	\$377,307.18	\$345,564.54	\$722,871.72	\$514,181.40	\$514,181.40	\$208,690.32
Otros servicios generales	\$567,512.47	\$105,045.36	\$672,557.83	\$164,575.93	\$164,575.93	\$507,981.90
Transferencias, asignaciones, subsidios y otras ayudas	\$1,497,408.00	\$-9,360.00	\$1,488,048.00	\$35,516.91	\$35,516.91	\$1,452,531.09
Transferencias internas y asignaciones al sector público	-	-	-	-	-	-
Transferencias al resto del sector público	-	-	-	-	-	-
Subsidios y subvenciones	-	-	-	-	-	-
Ayudas sociales	\$1,497,408.00	\$-9,360.00	\$1,488,048.00	\$35,516.91	\$35,516.91	\$1,452,531.09
Pensiones y jubilaciones	-	-	-	-	-	-
Transferencias a fideicomisos, mandatos y otros análogos	-	-	-	-	-	-
Transferencias a la seguridad social	-	-	-	-	-	-
Donativos	-	-	-	-	-	-
Transferencias al exterior	-	-	-	-	-	-

Cuenta Pública 2016
Municipio de Cerro Azul

Estado Analítico del Ejercicio del Presupuesto de Egresos
Clasificación por Objeto del Gasto (Capítulo y Concepto)
Del 1 de Enero de 2016 al 30 de Abril de 2016

Bienes muebles, inmuebles e intangibles	\$372,999.95		\$372,999.95	\$22,997.25	\$22,997.25	\$350,002.70
Muebles y equipo de administración	\$72,999.95		\$72,999.95	\$22,997.25	\$22,997.25	\$50,002.70
Muebles y equipo educacional y	-		-	-	-	-
Equipo e instrumental médico y de	-		-	-	-	-
Vehículos y equipo de transporte	\$300,000.00		\$300,000.00	-	-	\$300,000.00
Equipo de defensa y seguridad	-		-	-	-	-
Requisaria, otros equipos y	-		-	-	-	-
Activos biológicos	-		-	-	-	-
Bienes inmuebles	-		-	-	-	-
Activos intangibles	-		-	-	-	-
Inversión pública	\$13,670,540.92	\$-291,857.75	\$13,378,683.17	-	-	\$13,378,683.17
Obras públicas en bienes de dominio	\$9,010,740.01	\$3,604,527.24	\$12,615,267.25	-	-	\$12,615,267.25
Obras públicas en bienes propios	\$4,659,800.91	\$-3,896,384.99	\$763,415.92	-	-	\$763,415.92
Proyectos productivos y acciones de	-		-	-	-	-
Inversiones financieras y otras	\$221,000.00		\$221,000.00	-	-	\$221,000.00
Inversiones para el fomento de	-		-	-	-	-
Actividades productivas	-		-	-	-	-
Acciones y participaciones de capital	-		-	-	-	-
Compra de títulos y valores	-		-	-	-	-
Concesión de préstamos	-		-	-	-	-
Inversiones en fideicomisos, mandatos	-		-	-	-	-
Otras inversiones financieras	-		-	-	-	-
Provisiones para contingencias y otras	\$221,000.00		\$221,000.00	-	-	\$221,000.00
Provisiones especiales	-		-	-	-	-
Participaciones y aportaciones	-		-	-	-	-
Participaciones	-		-	-	-	-
Aportaciones	-		-	-	-	-
Convenios	-		-	-	-	-
Deuda pública	\$2,050,589.26		\$2,050,589.26	\$24,357.42	\$24,357.42	\$2,026,231.84
Amortización de la deuda pública	\$17,769.69		\$17,769.69	-	-	\$17,769.69
Intereses de la deuda pública	\$48,223.14		\$48,223.14	-	-	\$48,223.14
Comisiones de la deuda pública	-		-	-	-	-
Gastos de la deuda pública	-		-	-	-	-
Costo por coberturas	-		-	-	-	-
Apoyos financieros	-		-	-	-	-
Adeudos de ejercicios fiscales	\$1,984,596.43		\$1,984,596.43	\$24,357.42	\$24,357.42	\$1,960,239.01
Adeudos (ADEFAS)	-		-	-	-	-
Total del Gasto	\$63,762,287.99	\$-326,065.40	\$63,436,222.59	\$13,384,048.16	\$13,187,510.17	\$50,052,174.43


Lic. Ludyvina Ramirez Ahumada
Presidenta Municipal


Lic. Nora Eida Barajas Lugo
Tesorera Municipal

Cuenta Pública 2016
Municipio de Cerro Azul

Estado Analítico del Ejercicio del Presupuesto de Egresos
Clasificación Económica (por Tipo de Gasto)
Del 1 de Enero de 2016 al 30 de Abril de 2016

CLASIFICADOR POR TIPO DE GASTO	Egresos					Subejercicio
	Aprobado	Ampliaciones / Reducciones	Modificado	Devengado	Pagado	
	1	2	3 = (1 + 2)	4	5	
Gasto Corriente	\$63,762,287.99	\$-6,245,855.36	\$57,516,432.63	\$13,324,830.43	\$13,128,292.44	\$44,191,602.20
Gasto de Capital	-	\$5,919,789.96	\$5,919,789.96	\$59,217.73	\$59,217.73	\$5,860,572.23
Amortización de la deuda y disminución	-	-	-	-	-	-
Total del Gasto	\$63,762,287.99	\$-326,065.40	\$63,436,222.59	\$13,384,048.16	\$13,187,510.17	\$50,052,174.43


 Lic. Ludyvina Ramirez Humada
 Presidenta Municipal


 Lic. Nora Elda Barajas Lugo
 Tesorera Municipal

Cuenta Pública 2016

Municipio de Cerro Azul

Estado Analítico del Ejercicio del Presupuesto de Egresos

Clasificación Administrativa

Del 1 de Enero de 2016 al 30 de Abril de 2016

CLASIFICACIÓN ADMINISTRATIVA	Egresos					Subejercicio 6 = (3 - 4)
	Aprobado	Ampliaciones / Reducciones	Modificado	Devengado	Pagado	
	1	2	3 = (1 + 2)	4	5	
SECTOR PUBLICO DE LA FEDERACION	-	-	-	-	-	-
SECTOR PUBLICO NO FINANCIERO	-	-	-	-	-	-
SECTOR PUBLICO FINANCIERO	-	-	-	-	-	-
SECTOR PUBLICO DE LAS ENTIDADES FEDERATIVAS	-	-	-	-	-	-
SECTOR PUBLICO NO FINANCIERO	-	-	-	-	-	-
SECTOR PUBLICO FINANCIERO	-	-	-	-	-	-
SECTOR PUBLICO MUNICIPAL	\$63,762,287.99	\$-326,065.40	\$63,436,222.59	\$13,384,048.16	\$13,187,510.17	\$50,052,174.43
SECTOR PUBLICO NO FINANCIERO	-	-	-	-	-	-
SECTOR PUBLICO FINANCIERO	-	-	-	-	-	-
Total del Gasto	\$63,762,287.99	\$-326,065.40	\$63,436,222.59	\$13,384,048.16	\$13,187,510.17	\$50,052,174.43

Lic. Ludyvina Ramirez Arumada
Presidenta Municipal

Lic. Nora Eida Barajas Lugo
Tesorera Municipal

Cuenta Pública 2016
Municipio de Cerro Azul

Estado Analítico del Ejercicio del Presupuesto de Egresos
Clasificación Funcional (Finalidad y Función)
Del 1 de Enero de 2016 al 30 de Abril de 2016

CLASIFICADOR FUNCIONAL	Egresos					
	Aprobado	Ampliaciones / Reducciones	Modificado	Devengado	Pagado	Subejercicio
	1	2	3 = (1 + 2)	4	5	6 = (3 - 4)
Gobierno	\$63,343,738.64	\$-326,065.40	\$63,017,673.24	\$13,384,048.16	\$13,187,510.17	\$49,633,625.08
Legislación	-	-	-	-	-	-
2 Justicia	-	-	-	-	-	-
3 Coordinación de la política de gobierno	\$63,343,738.64	\$-326,065.40	\$63,017,673.24	\$13,384,048.16	\$13,187,510.17	\$49,633,625.08
Relaciones Exteriores	-	-	-	-	-	-
5 Asuntos Financieros Y Hacendarios	-	-	-	-	-	-
Seguridad Nacional	-	-	-	-	-	-
Asuntos de Orden Público y de	-	-	-	-	-	-
Seguridad Interior	-	-	-	-	-	-
6 Otros Servicios Generales	-	-	-	-	-	-
Desarrollo Social	-	-	-	-	-	-
21 Protección Ambiental	-	-	-	-	-	-
22 Vivienda y Servicios a la Comunidad	-	-	-	-	-	-
Salud	-	-	-	-	-	-
24 Recreación, Cultura y Otras	-	-	-	-	-	-
Manifestaciones Sociales	-	-	-	-	-	-
Educación	-	-	-	-	-	-
Protección Social En Salud	-	-	-	-	-	-
27 Otros Asuntos Sociales	-	-	-	-	-	-
Desarrollo Económico	-	-	-	-	-	-
Asuntos Económicos, Comerciales y	-	-	-	-	-	-
Laborales en General	-	-	-	-	-	-
32 Agropecuaria, Silvicultura, Pesca y Caza	-	-	-	-	-	-
Combustibles y Energía	-	-	-	-	-	-
34 Minería, Manufacturas y Construcción	-	-	-	-	-	-
Transporte	-	-	-	-	-	-
Comunicaciones	-	-	-	-	-	-
37 Turismo	-	-	-	-	-	-
Ciencia, Tecnología e Innovación	-	-	-	-	-	-
Otras Industrias y Otros Asuntos	-	-	-	-	-	-
Económicos	-	-	-	-	-	-
4 Otras No Clasificadas en Funciones	\$418,549.35	-	\$418,549.35	-	-	\$418,549.35
Operaciones	-	-	-	-	-	-
Transacciones De La Deuda Pública /	\$418,549.35	-	\$418,549.35	-	-	\$418,549.35
Costo Financiero De La Deuda	-	-	-	-	-	-
42 Transferencias, Participaciones Y	-	-	-	-	-	-
Contribuciones Entre Diferentes Niveles y	-	-	-	-	-	-
Niveles de Gobierno	-	-	-	-	-	-
Saneamiento Del Sistema Financiero	-	-	-	-	-	-
44 Adeudos De Ejercicios Fiscales	-	-	-	-	-	-
Anteriores	-	-	-	-	-	-
Total del Gasto	\$63,762,287.99	\$-326,065.40	\$63,436,222.59	\$13,384,048.16	\$13,187,510.17	\$50,052,174.43

Lic. Ludyvina Ramirez Ahumada
Presidenta Municipal

Lic. Nora Elda Barajas Lugo
Tesorera Municipal